


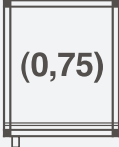










ARMARIOS EXPOSITORES TN Y BT

		Modelo	Temp.(°C)	Pot. (W)	P.V.P. €
		estático — EVO 460 P-3LE	+2 / +10	200	4.532
		EVO 460 NT-3LE	-15 / -25	300	5.698
		no frost — EVO 460 NFP-3LE	+10 / -5	200	4.968
		EVO 460 NFN-3LE	+5 / -25	600	6.034
		estático — EVO 460 P-4LE	+2 / +10	200	4.696
		EVO 460 NT-4LE	-15 / -25	300	5.885
		no frost — EVO 460 NFP-4LE	+10 / -5	200	5.167
		EVO 460 NFN-4LE	+5 / -25	600	6.255
		estático — EVO TOP 460 P-3LE	+2 / +10	100	4.069
		EVO TOP 460 NT-3LE	-15 / -25	200	5.132
		no frost — EVO TOP 460 NFP-3LE	+10 / -5	100	4.466
		EVO TOP 460 NFN-3LE	+5 / -25	500	5.436
		estático — EVO TOP 460 P-4LE	+2 / +10	100	4.230
		EVO TOP 460 NT-4LE	-15 / -25	200	5.284
		no frost — EVO TOP 460 NFP-4LE	+10 / -5	100	4.642
		EVO TOP 460 NFN-4LE	+5 / -25	500	5.632

















NOTA: Indicar en el pedido cristales con válvula altimétrica para armarios que deban instalarse a más de 800 metros sobre el nivel del mar.



Mod. 460



Mod. 460 TOP

MODELO	EVO 460				EVO 460 TOP			
	P	NT	NFP	NFN	P	NT	NFP	NFN
Serie refrigeración	P	NT	NFP	NFN	P	NT	NFP	NFN
Rango temperatura	°C +10 / +2	-15 / -25	+10 / -5	+5 / -25	+10 / +2	-15 / -25	+10 / -5	+5 / -25
Refrigeración	tipo estático	estático	ventilado	ventilado	estático	estático	ventilado	ventilado
Descarche	tipo auto. eléct.	manual	auto. eléct.	gas caliente	auto. eléct.	manual	auto. eléct.	gas caliente
Ancho	mm 460	460	460	460	460	460	460	460
Fondo	mm 640	640	640	640	640	640	640	640
Alto	mm 1950	1950	1950	1.950	1500	1500	1500	1500
Acabado interior	Inox + luz led	Inox + luz led	Inox + luz led	Inox + luz led	Inox + luz led	Inox + luz led	Inox + luz led	Inox + luz led
Acabado exterior estándar Blanco/ Negro / Alum. Plata o Dorado								
Estantes 300 x 440 mm	 5 var. o 5 crist.	 6 est. evap.	 5 var. o 5 crist.	 5 var. o 5 crist.	 3 var. o 3 crist.	 4 est. evap.	 3 var. o 3 crist.	 3 var. o 3 crist.
Compresor	1	1	1	1	1	1	1	1
Alimentación	Ph/Volts 2x230	2x230	2x230	2x230	2x230	2x230	2x230	2x230
Gas	R290	R290	R290	R290	R290	R290	R290	R290

Ver accesorios y opciones en página 172.

• Para más detalles acabado "EVO LINE" ver en página 95.